



Rijksinstituut voor Volksgezondheid
en Milieu
*Ministerie van Volksgezondheid,
Welzijn en Sport*

Een Storybuilder model voor beroepsziekten

Een nieuw perspectief verkend



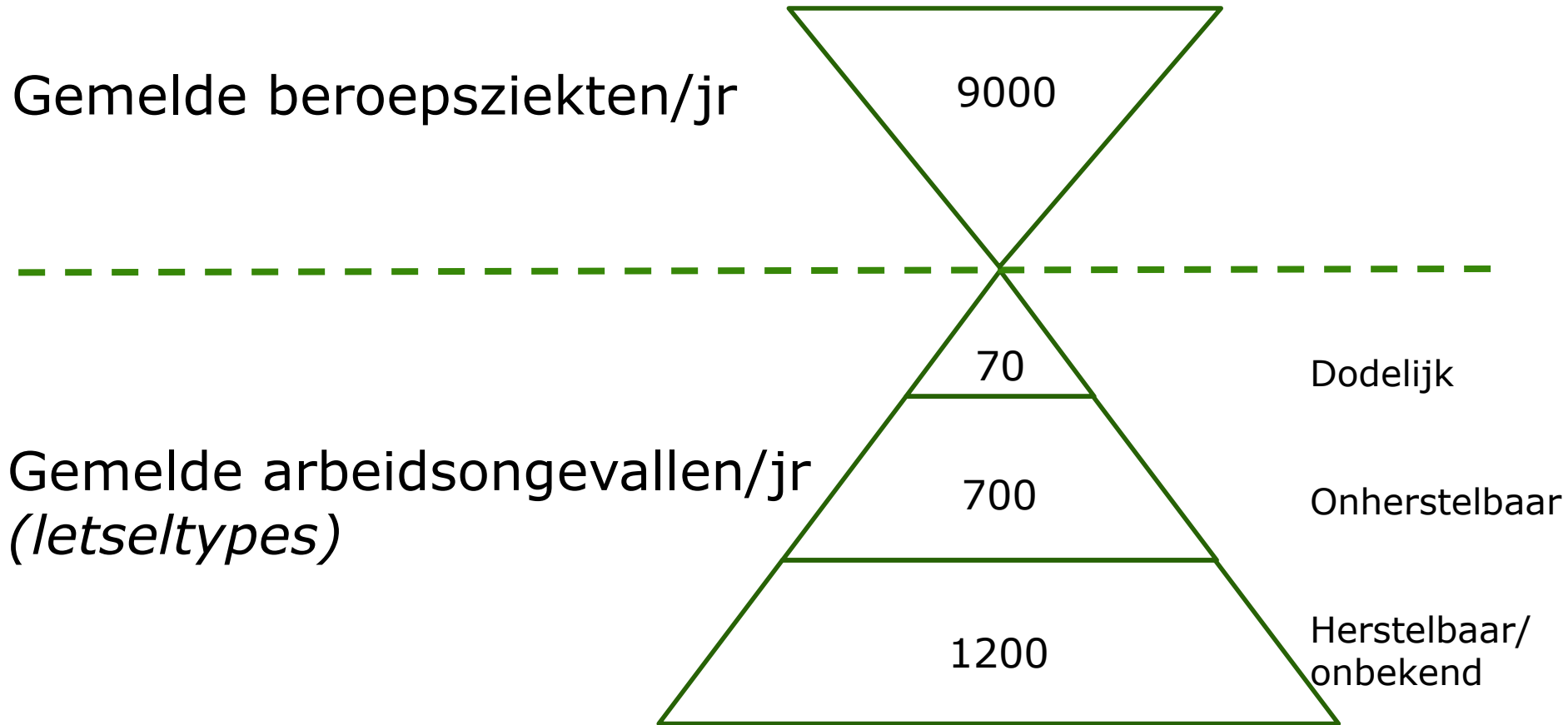
Kerncijfers beroepsziekten

Beroepsziekten in Nederland (2015)

| | | |
|--|-------------|------|
| Meldingen NCvB | 8.795 | x |
| Peilstation Intensief Melden NCvB | ca. 13.000 | x |
| % beroepsziekten tov totale ziektelast | 4,7 | % |
| Geschatte kosten verzuim | 1,2 Miljard | €/jr |



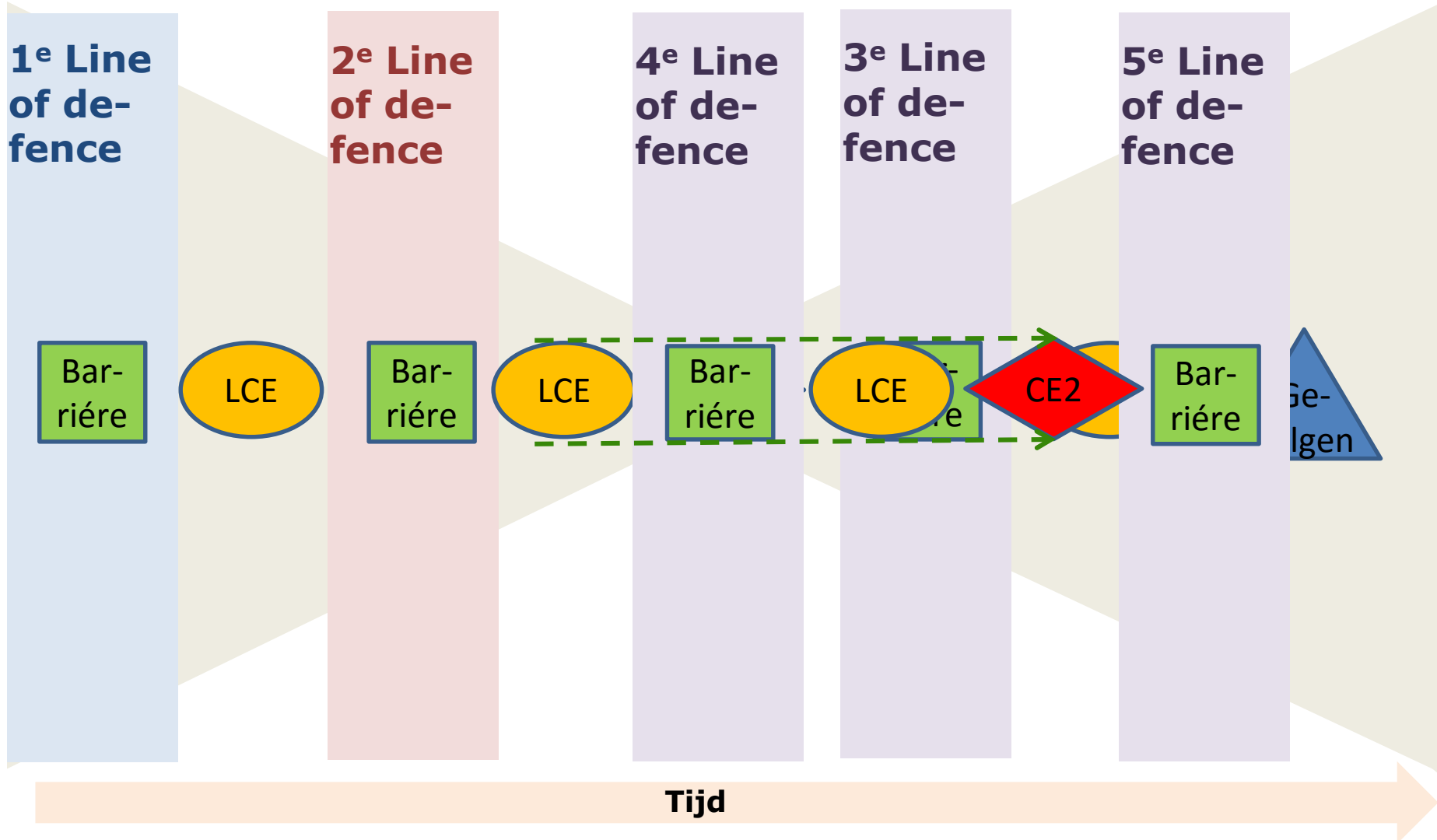
Arbeidsongevallen vs beroepsziekten



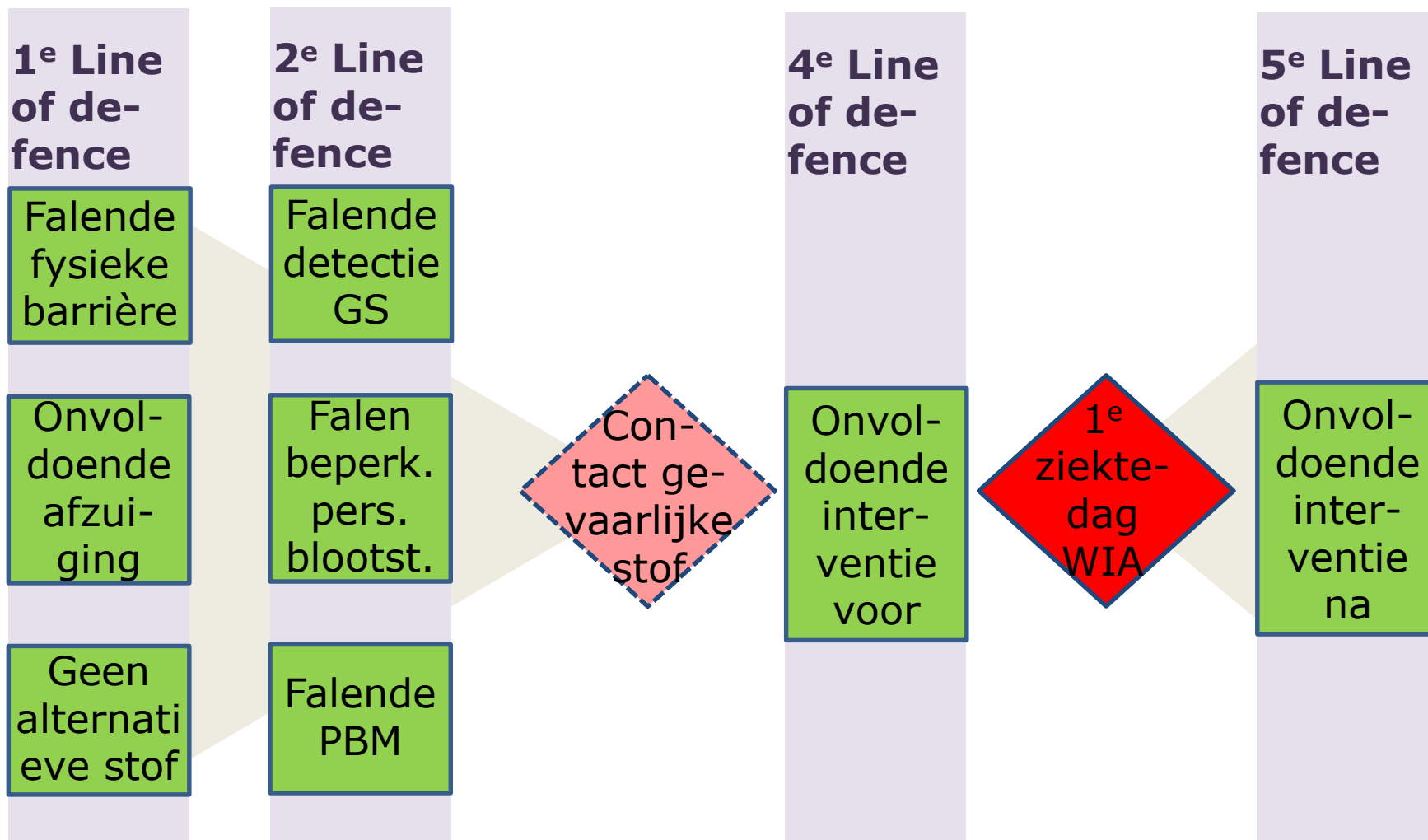


Beroepsziekten dossiers FNV

| Beroepsziekte (indeling BBZ) | Aantal geregeld | Percentage |
|--|-----------------|------------|
| Klachten bovenste extremiteit (RSI/KANS) | 180 | 34% |
| OPS/CTE | 108 | 20% |
| Overig bewegingsapparaat (rug, knie, heup) | 93 | 17% |
| Psychische aandoeningen | 77 | 14% |
| Aandoening aan gehoor | 22 | 4% |
| Long/luchtweg (o.a. asbestose) | 21 | 4% |
| Kanker (o.a. mesothelioom) | 16 | 3% |
| Huid | 11 | 2% |
| Bacteriologisch | 4 | 1% |
| Overig | 4 | 1% |
| Totaal | 536 | 100% |



Voorbeeld OPS casus





Conclusies

- Het Storybuilder model is toepasbaar op beroepsziekten. Het is mogelijk onderscheidende informatie uit dossiers en casussen te halen.
- Het levert de mogelijkheid op zoek te gaan naar nieuwe leerpunten en aanvullende informatie aan te leveren.