

Danger Dialogue

Communicatie & Veiligheid

Doe sessie
NVVK Congres 2022
door Isabelle Jacobs



Quattor P

Wat als één iemand “Stop” had gezegd?
En er was geluisterd..



Stop Work Policy

- Complex
- Druk
 - Tijdsdruk
 - Groepsdruk
 - Budgetdruk
- Hiërarchie



Dare to repair



Spel uitleg

Doel: samen binnen de tijd & budget de machines repareren

Spel onderdelen

- Toolkaarten
- Dobbelstenen
- Hub
- Gele kaarten
- Machines





Hoe repareer je een machine?

Door één speler

- Gooi de dobbelstenen
- Plaats de stenen in de machine
- Leg de benodigde toolkaarten er op



Spelronde

- Bespreek of je de machine gaat repareren
 - Ja
 - Succesvol (€ 1000)
 - Update de hub
 - Ga naar volgende machine
 - Ongeluk (€ 5000)
 - Update de hub
 - Verwijder de dobbelstenen uit alle vakjes
 - Verzamel de toolcards, schud en deel
 - Ga naar de eerste machine
 - Nee (€ 3000)
 - Update de hub en volg de instructies
 - Verwijder de dobbelstenen uit alle schuine vakjes
 - Verzamel de toolkaarten, schud en deel opnieuw
 - Ga naar de eerste machine





Tijd om te spelen!

Tips

- Hubverantwoordelijke
- Werk samen
- Geen beurten



Toolkaarten delen

Number of Players					Total	Per Player (distributed)
3	2	5	5	6	18	6
4	2	7	7	7	23	5 or 6
5	3	8	8	9	28	5 or 6
6	3	10	10	10	33	5 or 6

Spelronde

- Bespreek of je de machine gaat repareren
 - Ja
 - Succesvol (€ 1000)
 - Update de hub
 - Ga naar volgende machine
 - Ongeluk (€ 5000)
 - Update de hub
 - Verwijder de dobbelstenen uit alle vakjes
 - Verzamel de toolcards, schud en deel opnieuw
 - Ga naar de eerste machine
 - Nee (€ 3000)
 - Update de hub en volg de instructies
 - Verwijder de dobbelstenen uit de schuine vakjes
 - Verzamel de toolkaarten, schud en deel opnieuw
 - Ga naar de eerste machine

Debriefing

1. Emoties
2. Gebeurtenissen in het spel
3. Vertaling van spel naar dagelijkse realiteit
4. Ervaringen
5. Dagelijkse toepassing

Succesfactor

- Onderbouwing
 - Interviews
 - Onderzoek
 - Prototype testen
 - Effectiviteit meten



Dank voor jullie aandacht

